

## 1 お申込みサイトへアクセス

以下のお申込みサイトへアクセスしてください。

<https://dantai-pf.tokiomarine-e.jp/app/pamphlet/P000006/202312/00001/SNOlnRN8K4>



※代理店エス・アール・サービスHPからもアクセスできます。


社労士賠償 SRS 検索

トップページ



クリック

利用規約

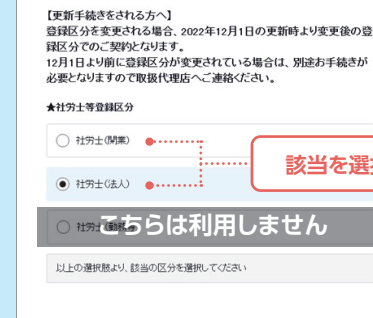


「お見積りを開始する」  
クリック

2 商品選択・試算へ


## 2 商品選択・試算

商品選択・試算

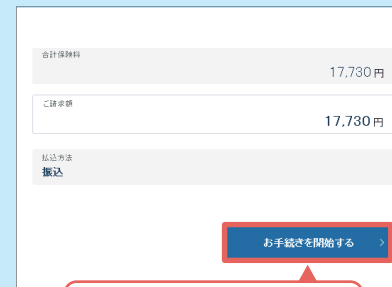


該当を選択

プラン



各保険のご選択、  
ご加入プランをご入力ください。  
各保険の保険料をご確認ください。



「お手続きを開始する」  
クリック

3 ご本人さま確認へ

## 3 ご本人確認・ご契約者さま(お手続き者様)のご決定

ご本人確認



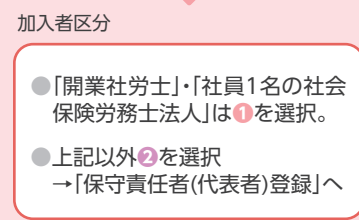
入力




「送信する」  
クリック



「次へ進む」  
クリック



該当を選択



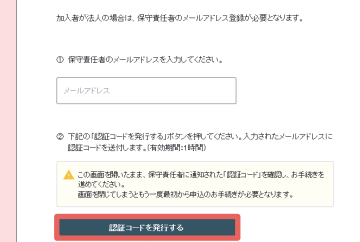
「次へ進む」をクリック

4 ご加入者さま情報のご入力へ

保守責任者(代表者)登録

ご本人確認でご登録以外のメールアドレスを1つ登録可能です。  
ご本人確認と同一のメールアドレスでご登録の場合、「保守責任者登録」はご本人のみ(1名)となります。

保守責任者(代表者)登録



「認証コードを発行する」  
クリック

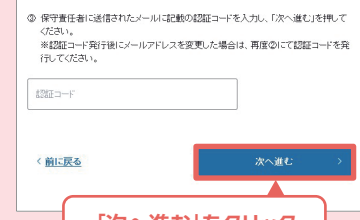
⚠️ ご注意

認証コードご確認の際は、この画面を閉じずにメール確認を行ってください。閉じると最初からの再度お手続きとなります。

認証コード確認

保守責任者ご登録メールアドレスへ認証コードを送信  
※認証コードの有効時間は1時間

保守責任者(代表者)登録



「次へ進む」をクリック

メール送信

## 4 ご加入者さま情報のご入力・お手続き完了

ご加入者情報・告知事項



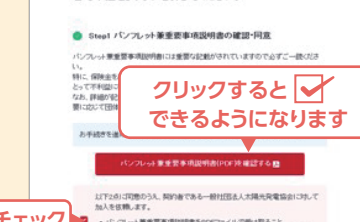
「次へ進む」をクリック

お申込み内容確認



チェック

重要事項説明書のご確認



チェック

この内容で  
「お申し込み」  
をクリック

チェック



※「この内容で申し込む」をクリックした後は、Web画面上でのお申込み内容の修正・変更はできません。

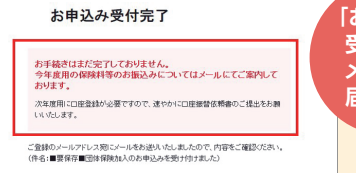
次年度用(2024年度)の振替口座を登録  
● 法人口座・屋号付き口座→口座振替  
依頼書(用紙)で登録  
● 個人口座→WEBで登録 or 口座振替  
依頼書(用紙)で登録



該当をクリック

銀行  
サイト  
手続き

お申込み受付完了  
保険料を指定口座へお振込み



「お申込み  
受付完了  
メール」が  
届きます。

ポイント 初回保険料は「指定口座  
お振込み」となります。

お申込み受付完了メールに記載の保険料振込口座へお申込み月末日までに保険料をお支払いください。

※依頼人名を「加入者番号+加入者氏名」としてお振込みください。  
※お振込み手数料は加入者様負担となります。  
※期日を過ぎてもお振込みがない場合は、お申込みは無効となります。  
※加入者証は保険料お振込み後、3~4営業日後を目途に加入者さま専用ページで閲覧またはダウンロードいただくことが可能です。

加入者さま専用  
ページログイン

<https://dantai-pf.tokiomarine-e.jp/app/myp/P000006/SNOlnRN8K4/login>



